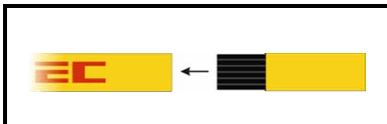
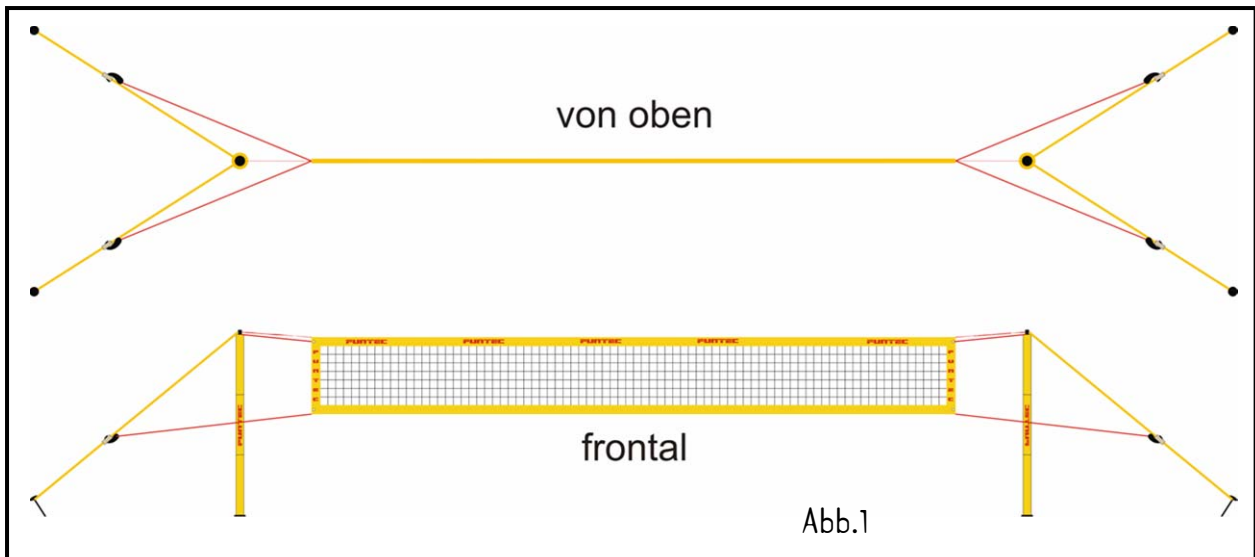
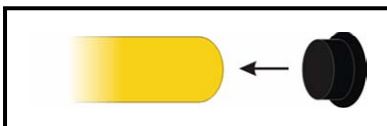


## Aufbauanleitung Beach Champ Set

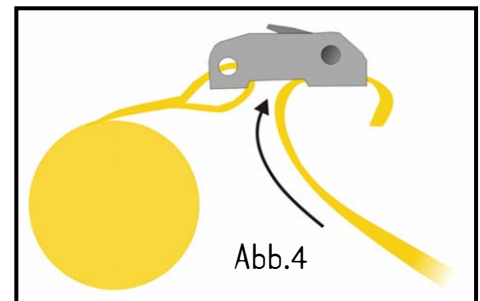


1. Beide Netzpfosten setzen sich aus je drei Rohren zusammen. Das Rohr mit dem FUNTEC - Schriftzug ist das Mittelteil.

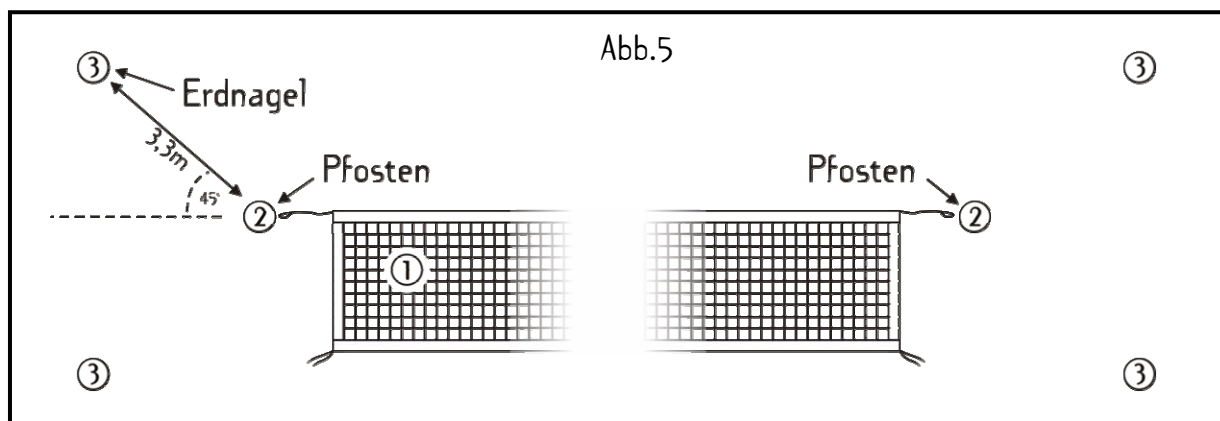


2. Stecken Sie die schwarzen Kunststofffüße und Topstücke auf das untere bzw. obere Rohrteil.

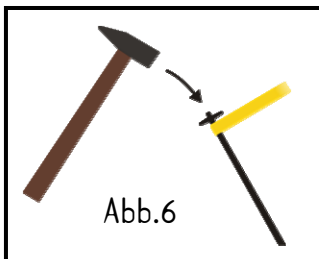
3. Setzen Sie die gelben Spanngurte zusammen. Achten Sie darauf, dass sich die Schlaufen am Ende der Gurte und nicht am Klemmschloss befinden (s. Abb. 4). Auf diese Weise erhalten Sie vier Spanngurte. Streifen Sie die kleinen Schlaufen über die Erdnägel.



4. Legen Sie die Positionen der Erdnägel wie folgt fest: Entfalten Sie dazu vollständig das Netz (s. Abb. 5 ( 1 )). Die Enden bzw. die Schlaufen des oberen Spannseils markieren die

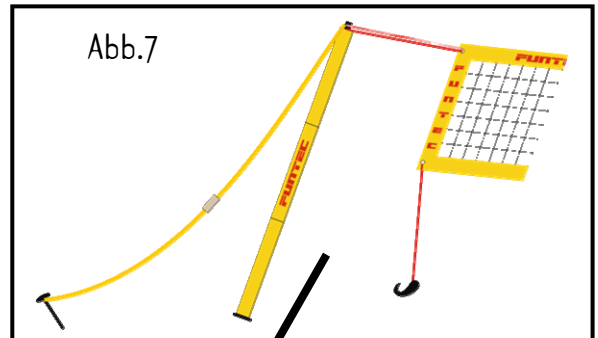


Positionen der Netzpfoften ( 2 ). Von hier aus werden die Erdnägel jeweils in einem 45°-Winkel in einer Entfernung von ca. 3,3m platziert ( 3 ). Sie können sich auch an der ersten Abbildung orientieren, die Sie ganz oben in dieser Anleitung finden (Abb.1 „von oben“).

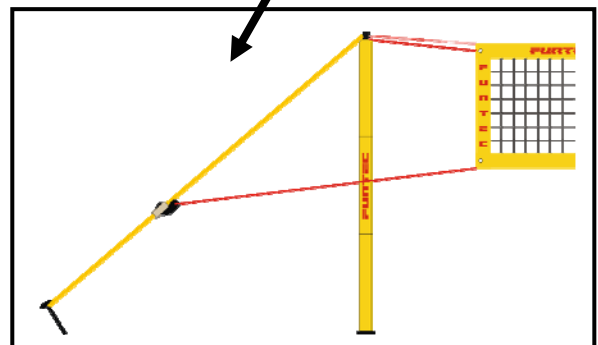


Insgesamt erhalten Sie so vier Verankerungspunkte für die Erdnägel. Diese werden mit einem Hammer in einem Winkel (vom Pfosten weg) in den Sand geschlagen (s. Abb.6). Achten Sie darauf, dass Sie vorher die Schlaufen der Spanngurte um die Erdnägelköpfe gelegt haben.

5. Legen Sie die Schlaufen der Spanngurte um die oberen Enden der Netzpfoften (s. Abb.7) und stellen Sie diese zum Netz hin schräg auf. Legen Sie auch die Schlaufen des oberen Spannseils des Netzes über die Enden der Pfoften.



6. Spannen Sie alle vier Spanngurte gleichmäßig ab und stellen Sie die Netzpfoften dabei senkrecht. Um das Netz zwischen den Pfoften zu zentrieren nutzen Sie die oberen kurzen Spannleinen, die Sie zum Pfostenoberteil führen. Die Netzspannung und Netzhöhe kann über die untere lange Spannleine beeinflusst werden. Die schwarzen Haken werden in den Metallschnallen der Spanngurte eingehängt.



7. Die optimale Netzposition wird durch Nachjustieren der Spanngurte und der unteren Spannleinen eingestellt. Das Netz sollte genau in der Flucht der Netzpfoften hängen wobei die unteren Spannleinen den Pfoften nicht berühren dürfen (s. Abb.1, „von oben“). Durch dieses spezielle FUNTEC-Abspannsystem können Sie eine sehr große Netzspannung erreichen, die ein hohes Spielniveau ermöglicht.

